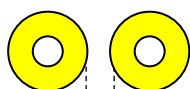



Bygga bro 3


Bro 3:1

GRÖN

Mål




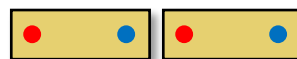
Ca 5 cm



Start

UPPGIFT

Bron ska byggas mellan dom gula konerna ("stenar") Man får bara använda tre av brädorna. "Stränderna" markeras av vita Dom röda konerna är stora "stenar" i vattnet.

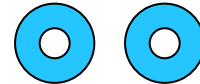



Bro 3:2

BLÅ

RÖD

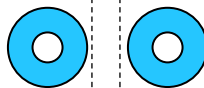
Mål




UPPGIFT

Bron ska byggas
mellan dom blå
konerna ("stenar").
"Stränderna"
markeras av vita
koner. Dom röda
konerna är stora
"stenar" i vattnet.


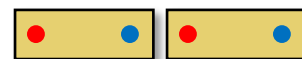
Sten



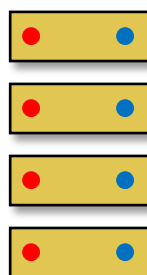
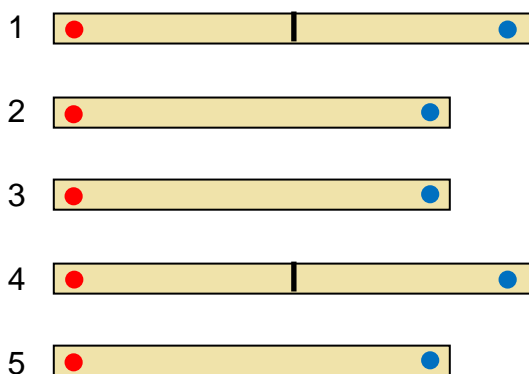
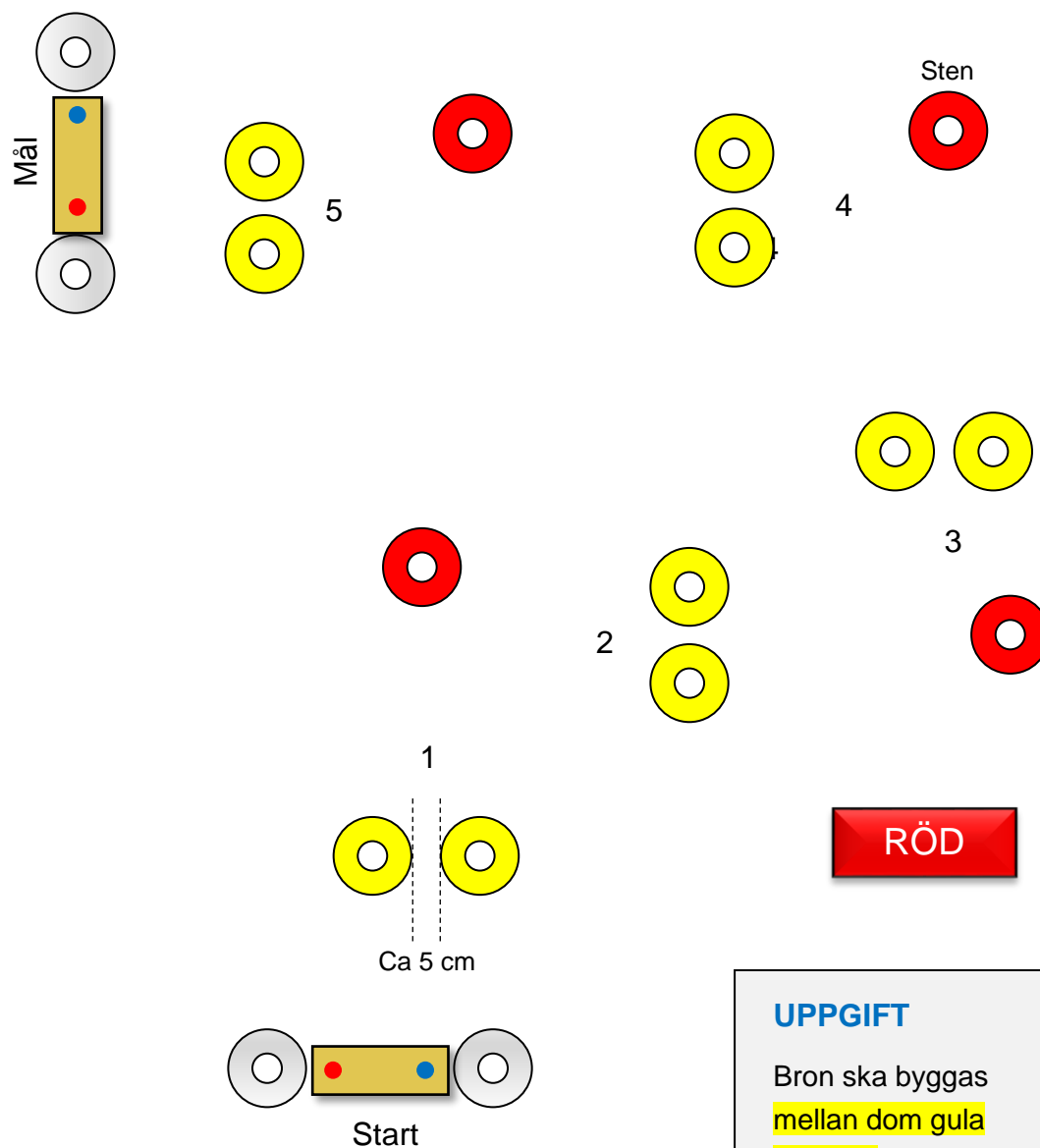
Ca 5 cm



Start



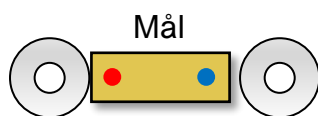
Bro 3:3





UPPGIFT

Bron ska byggas mellan dom gula konerna ("stenar"). På ritningen visar siffrorna vid vilka stenar varje bräda ska placeras. Intill varje röd kon ("sten") ska det ligga en plankbit, men gruppen ska själv klura ut hur plankbiten ska vara vänd.

Bro 3:4

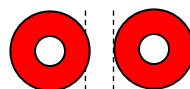


RÖD



UPPGIFT

Bron ska byggas
mellan konerna.



Ca 5 cm

